

نجوم المرح  
@funstarskids



# الحركات

حرف الباء ب

بَ بِ بٍ

تابعونا على



[www.funstarskids.com](http://www.funstarskids.com)

شاهدوا الفيديو التعليمي على اليوتيوب

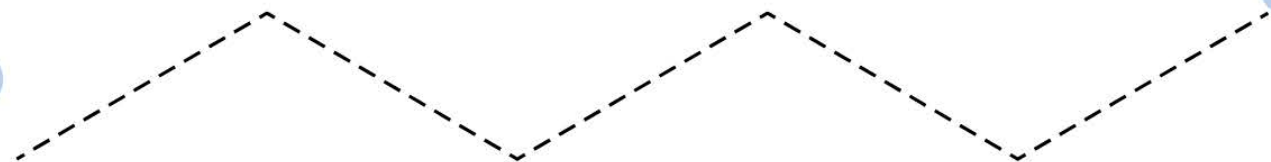
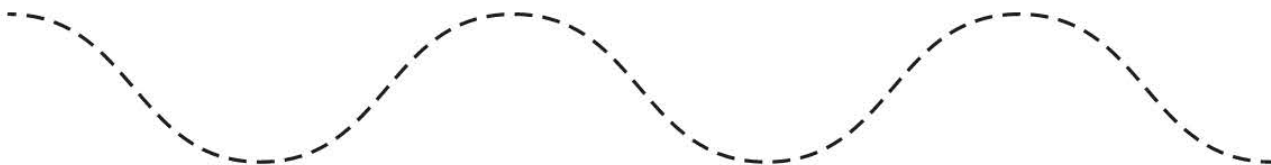
[www.youtube.com/@funstarskids](http://www.youtube.com/@funstarskids)

★ نجوم المرح ★



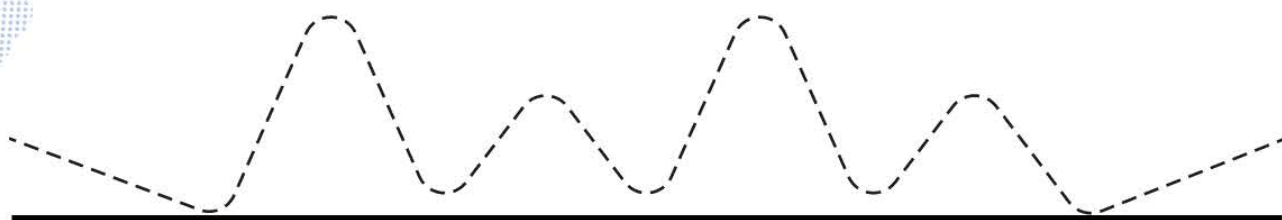
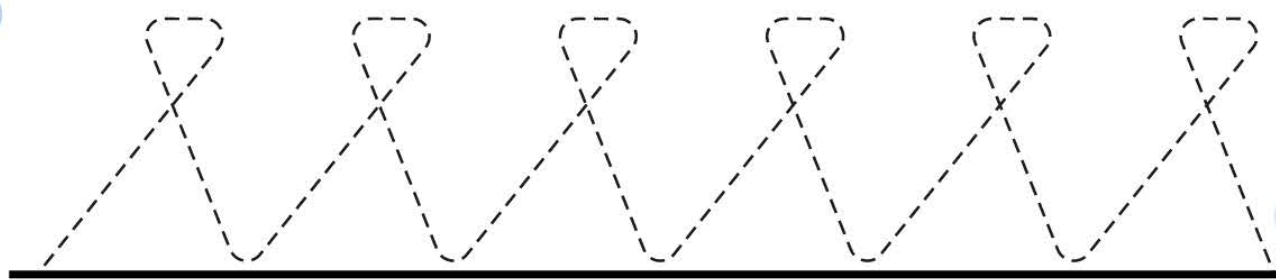
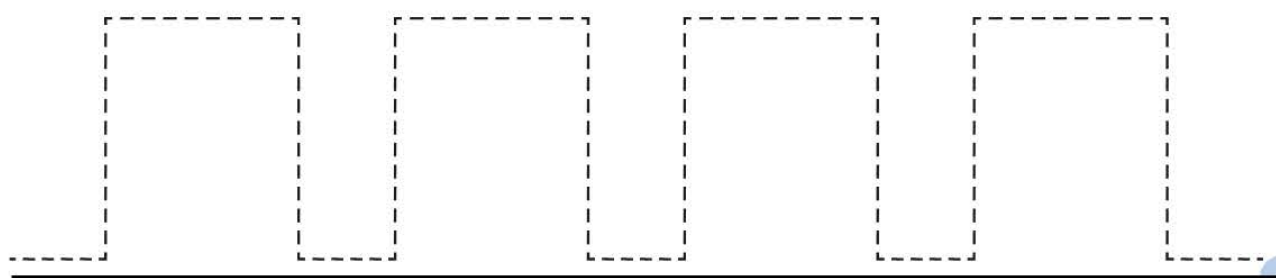
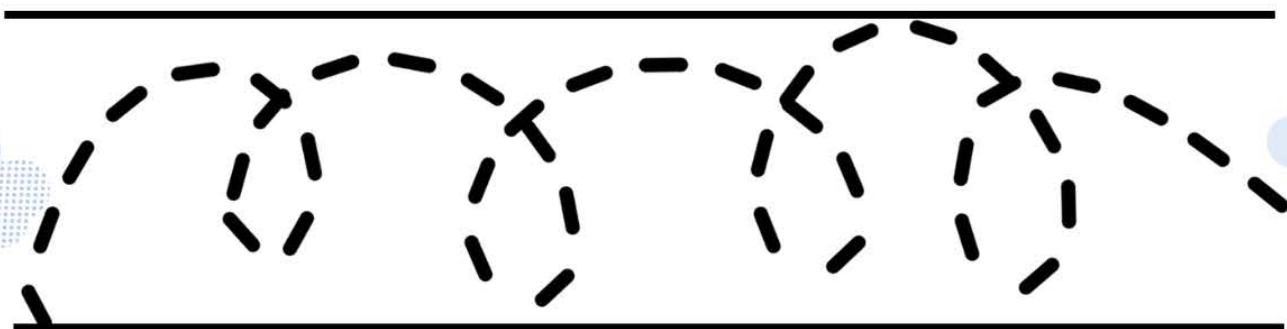


## هيا بنا نرسم فوق الخطوط

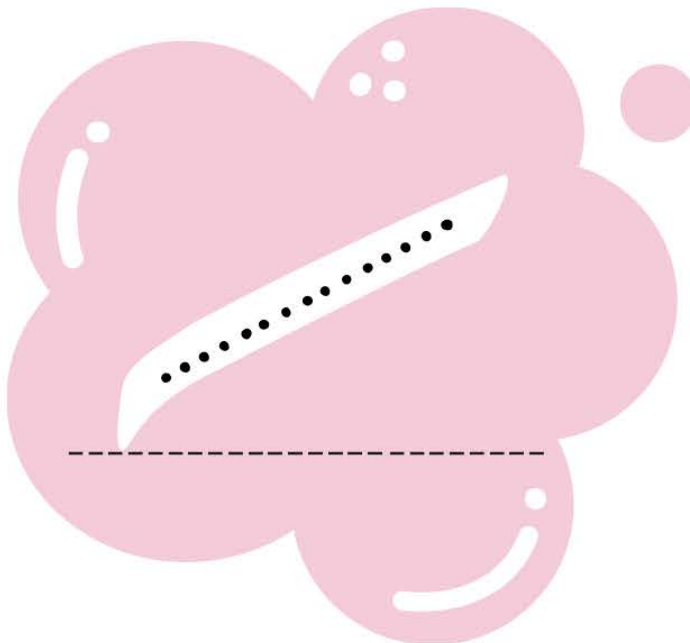




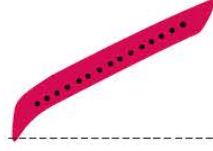
هيا بنا نرسم فوق الخطوط





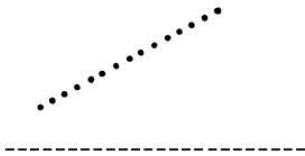




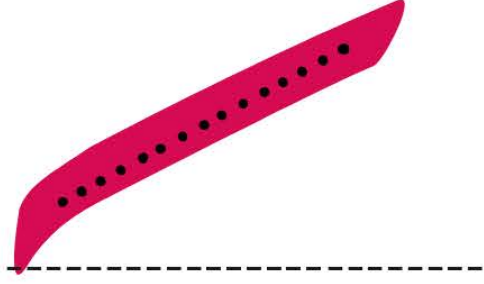
# الفتحة



الفتحة

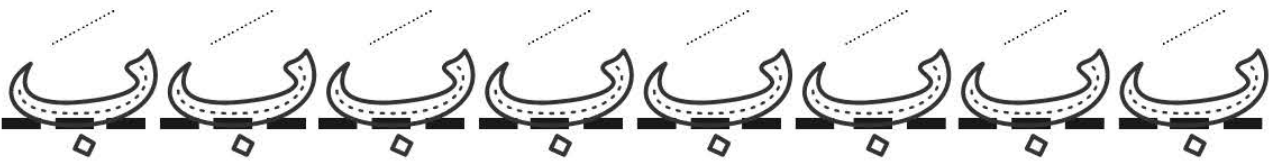
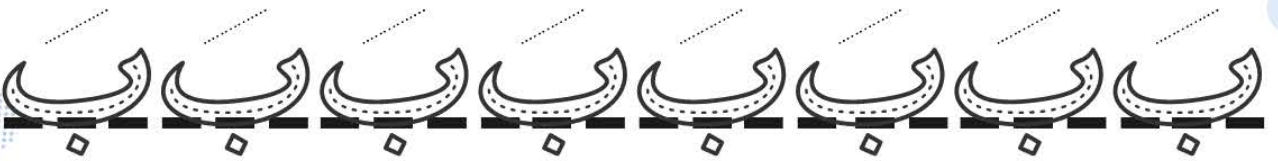
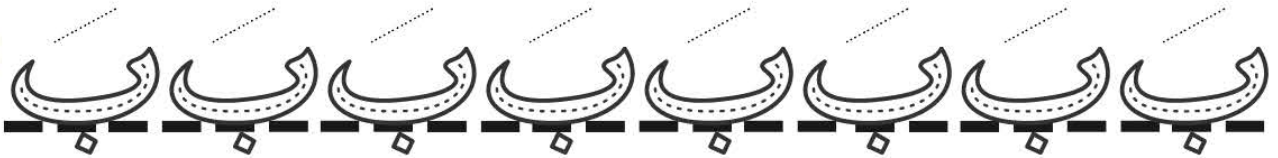




تعلم كيف تكتب



اقرأ واكتب الحرف **ب** مع الفتحة

**بَطة**




اقراء الكلمات الآتية مع مراعاة نطق حرف الباء مع الفتحة

باص




بقرة



بيت



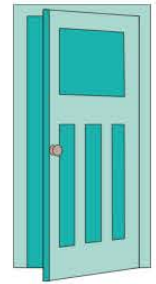
بطة




بالون



باب



انطق اسم الصورة و اختر الحرف **ب** مع الحركة المناسبة



بُ بَبِ بِبِ

بَبِ بُبِ بِبِ



بِبِ بُبِ بِبِ







لاحظ الحرف **بَ** مع الفتحة ولونه

بَ

بَ

بَ

بُ

بَ

بُ

بَ



بَ

بُ




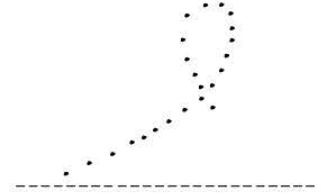
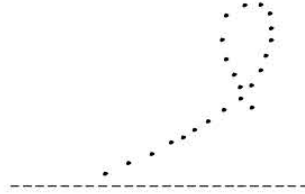
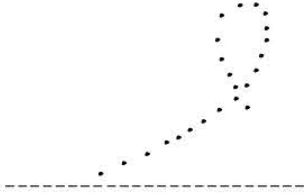

بَ



# الضمة

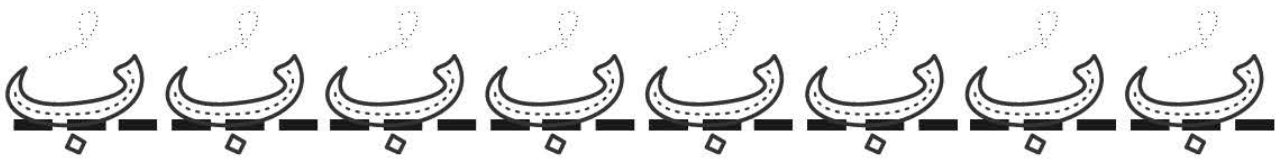
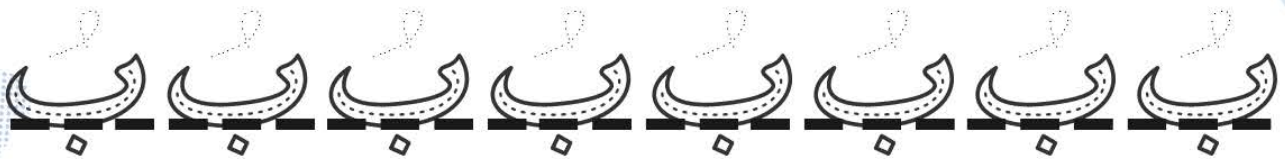




تعلم كيف تكتب الضمة



اقراً واكتب الحرف ب مع الضمة

بُرتقال



اقراء الكلمات الآتية مع مراعاة نطق حرف الباء مع الضمة

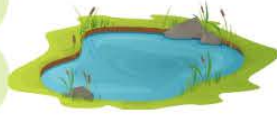
بُستان



بُرج



بُحيرة



بُرتقال



بُندق



بُوصلة





انطق اسم الصورة و اختر الحرف ب مع الحركة المناسبة



بُ بَبِ بِبِ

بَبِ بُبِ بِبِ



بِبِ بُبِ بَبِ





لاحظ الحرف ب مع الضمة ولونه

بَ

بُ

بَ

بُ

بَ

بُ

بَ



بَ

بُ

بُ






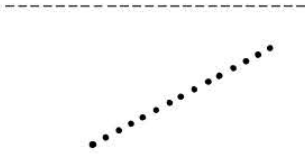
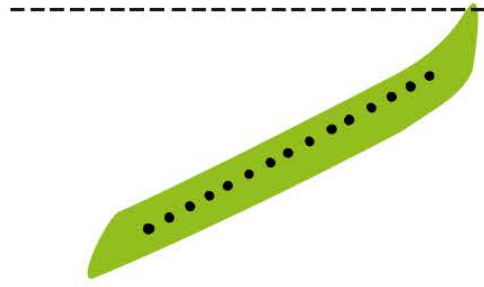
# الكسرة





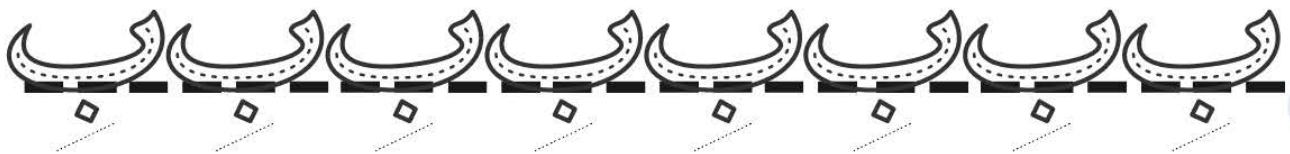
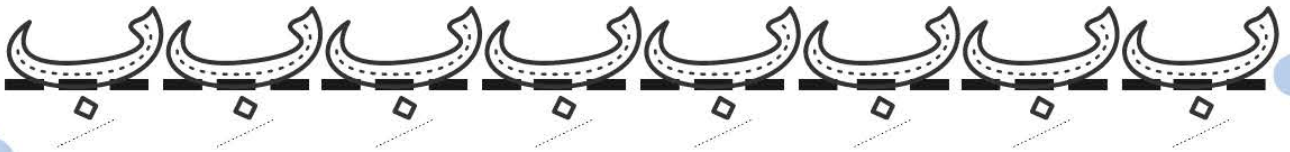
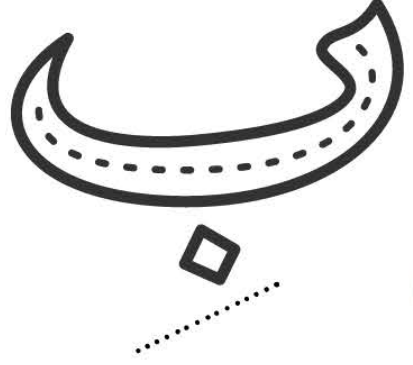
الكسرة

تعلم كيف تكتب



اقراً واكتب الحرف ب مع الكسرة

بِناء




اقراء الكلمات الآتية مع مراعاة نطق حرف الباء مع الكسرة

بِئْر



بِذْرَة



بِطْرِيق



بِنْت



بِسَاط



بِنَاء





انطق اسم الصورة و اختر الحرف ب مع الحركة المناسبة



بُ بَبِ بِ

بَبِ بُ بِ



بِ بُ بَبِ





لاحظ الحرف **بِ** مع الكسرة ولونه

بِ

بِ

بِ

بِ

بِ

بِ

بِ

بِ

بِ



ضع الحركة المناسبة على حرف **ب** في أول الكلمة



**ب**اص



**ب**قرة




**ب**وصلة



**ب**رتقال



**ب**طريق



**ب**ذرة



نجوم المرح  
@funstarskids



شكراً



تابعونا على



[www.funstarskids.com](http://www.funstarskids.com)

شاهدوا الفيديو التعليمي كامل على اليوتيوب

[www.youtube.com/@funstarskids](http://www.youtube.com/@funstarskids)

★ نجوم المرح ★