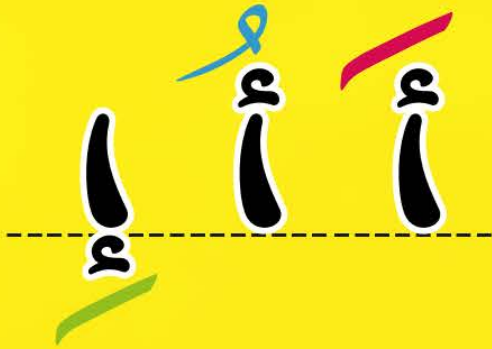


نجوم المرح  
@funstarskids



# العراكات

## ءرف الالف



تابعونا على



[www.funstarskids.com](http://www.funstarskids.com)

شاهدوا الفيديو التعليمي على اليوتيوب

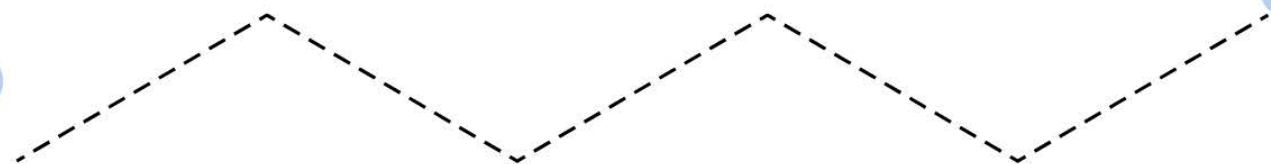
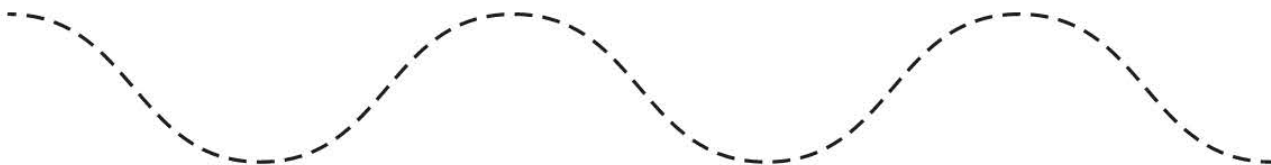
[www.youtube.com/@funstarskids](http://www.youtube.com/@funstarskids)

نجوم المرح ★



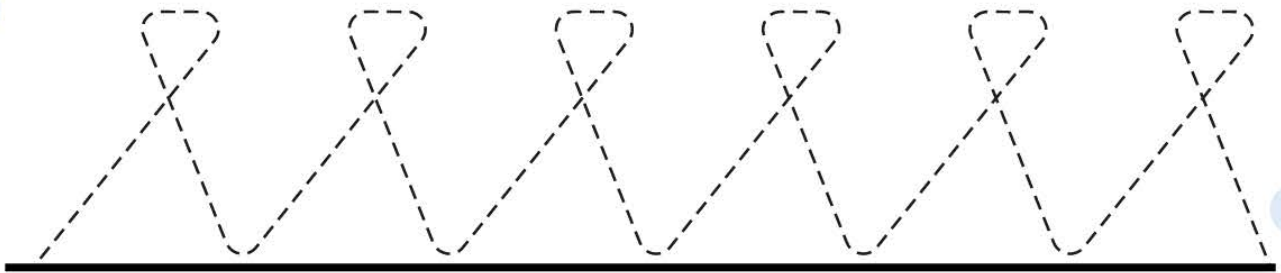
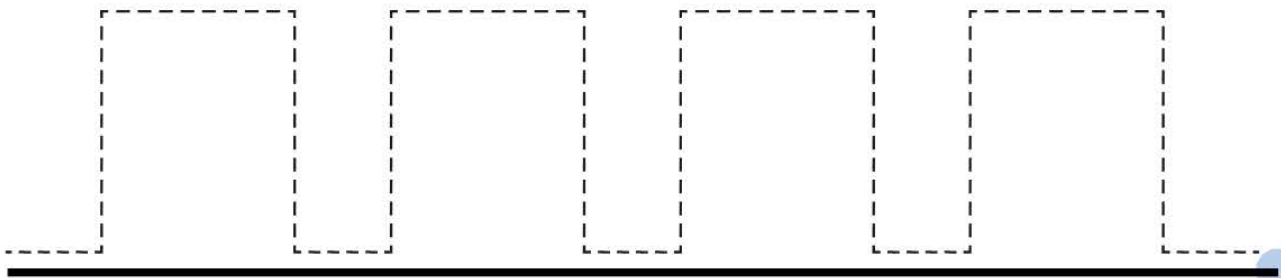



• هيا بنا نرسم فوق الخطوط



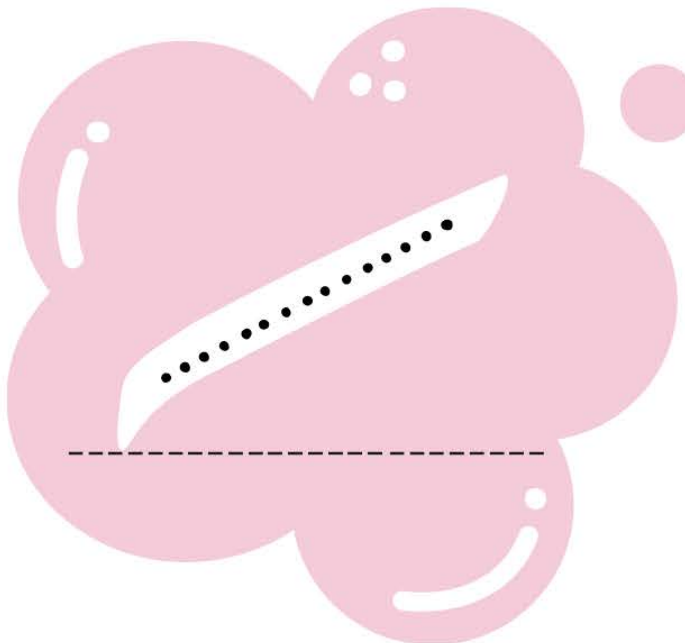



• هيا بنا نرسم فوق الخطوط

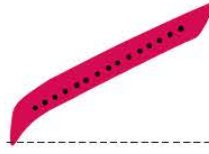






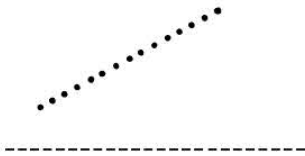




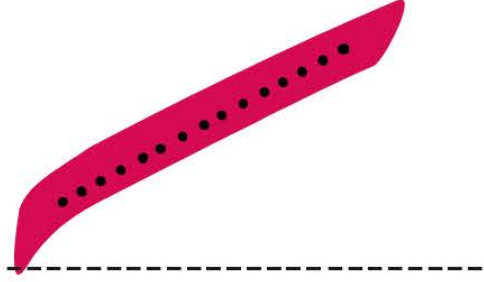
# الفدّة



الفنّة

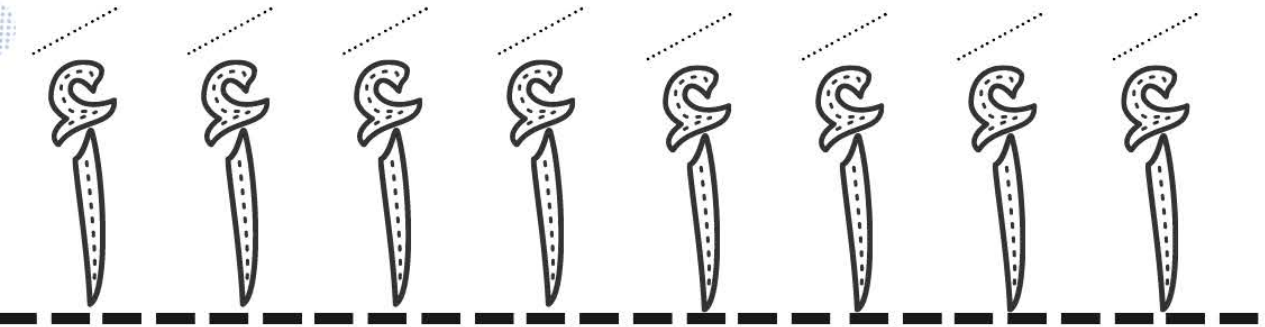
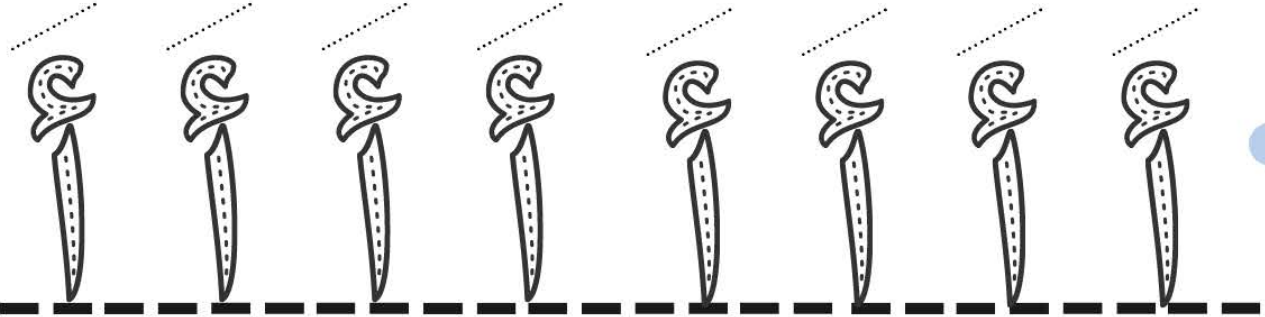



• تعلم كيف تكتب



• اقرأ واكتب الحرف أ مع الفتحة

أ  
رنب





• اقرأ الكلمات الآتية مع مراعاة نطق حرف الألف مع الفتحة

أفعى



أسد



أرنب



أسنان



أزهار




ألوان





• انطق اسم الصورة و اختر الحرف أ مع الحركة المناسبة







• لاحظ الحرف **أ** مع الفتحة ولونه

أ —

أ —

أ —

أ —

أ —

أ —

أ —

أ —



أ —

أ —

أ —



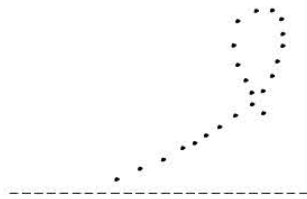
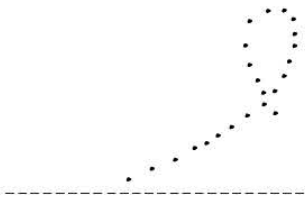

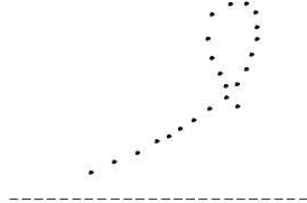
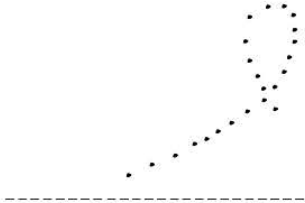
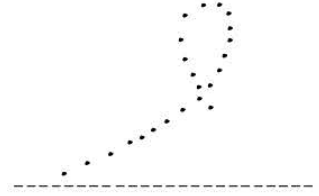
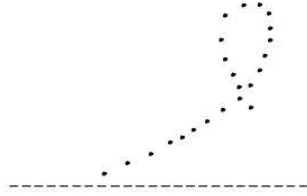
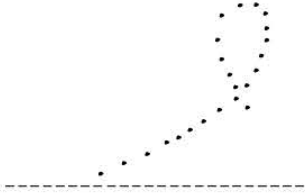
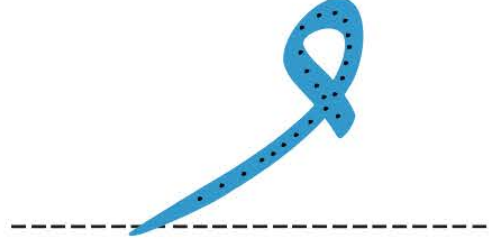
# الضمة



الضمة



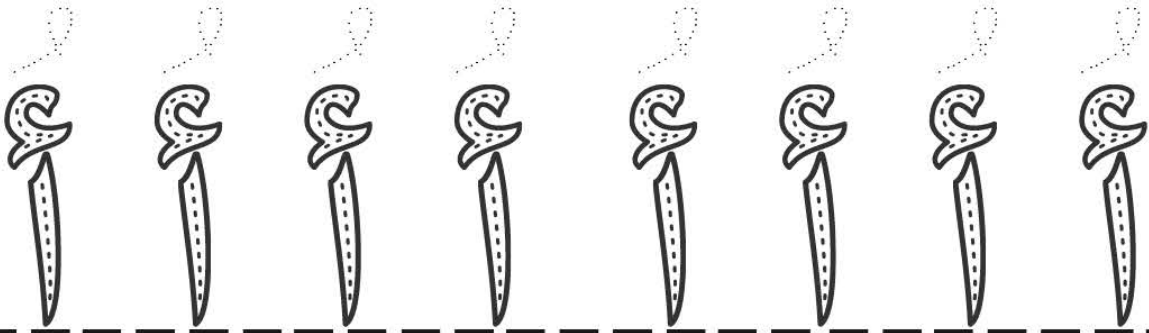

• تعلم كيف تكتب





أقرأ وأكتب الحرف أ مع الضمة

خطبوط



• اقرأ الكلمات الآتية مع مراعاة نطق حرف الألف مع الضمة

حجية



اذن



خت



مي



سرة






خطبوط





• انطق اسم الصورة و اختر الحرف أ مع الحركة المناسبة







• لاحظ الحرف <sup>نو</sup>أ مع الضمة ولونه

أ — أ

أ —

أ —

أ —

أ — أ

أ —

أ —



أ —

أ —

أ —








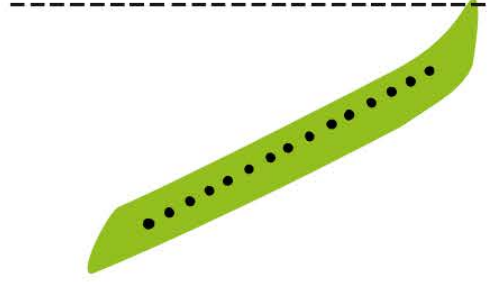


# الكسرة



الكسرة

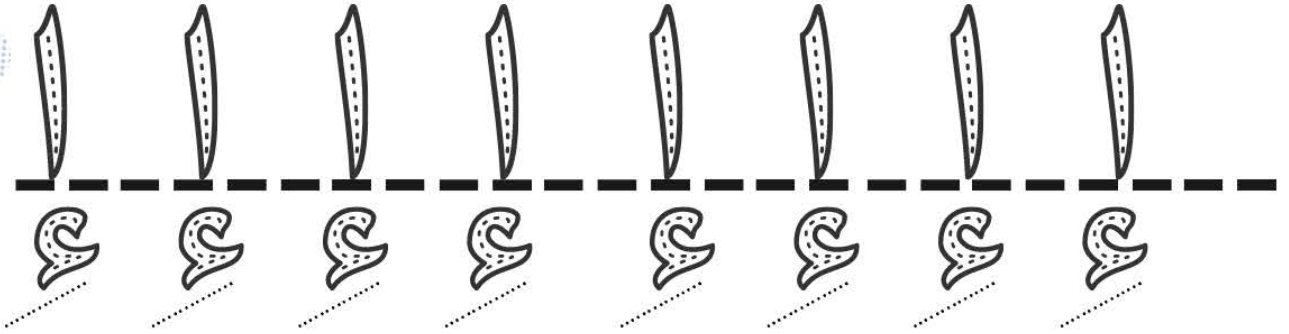
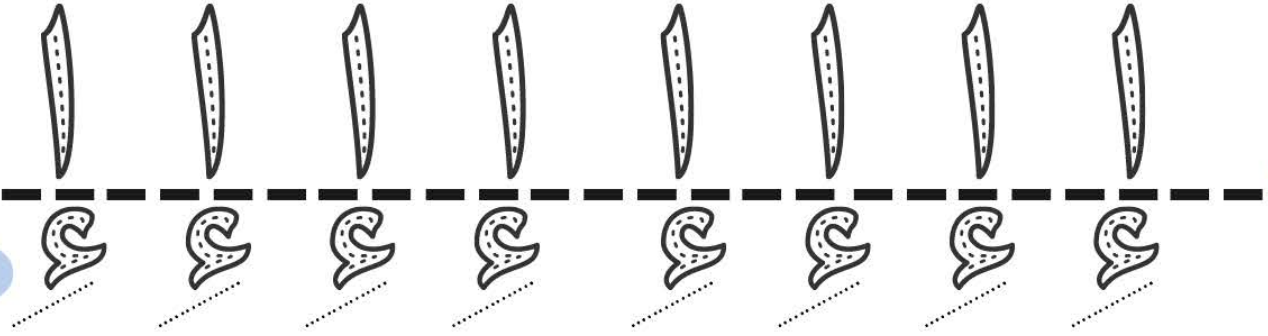
• تعلم كيف تكتب





• اقرأ واكتب الحرف **إ** مع الكسرة

**إ** بريق




• اقرأ الكلمات الآتية مع مراعاة نطق حرف الألف مع الكسرة


ابريق



اوزة



اناء



ابرة



اطار






اسلام





• انطق اسم الصورة و اختر الحرف إ مع الحركة المناسبة







• لاحظ الحرف ا مع الكسرة ولونه

ا  
—  
ا

ا  
—  
ا

ا  
—  
ا

ا  
—  
ا

ا  
—  
ا

ا  
—  
ا

ا  
—  
ا

ا  
—  
ا

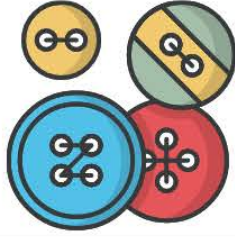
ا  
—  
ا

ا  
—  
ا

ا  
—  
ا



ضع الحركة المناسبة على حرف أ في أول الكلمة



أزرار




أناناس



أختي



أحجية



إوزة



إسلام



نجوم المرح  
@funstarskids



شكراً



تابعونا على



[www.funstarskids.com](http://www.funstarskids.com)

شاهدوا الفيديو التعليمي كامل على اليوتيوب

[www.youtube.com/@funstarskids](http://www.youtube.com/@funstarskids)

★ نجوم المرح ★